

WALKTHROUGH HARVEST MOON BACK TO NATURE BAHASA INDONESIA



deorayyan.blogspot.com
Tempatnya Download Gratis

PROFIL KARAKTER :

Elli



Pekerja keras, diam-diam ia disukai oleh dokter.

Jadwal:

kecuali Rabu 9:00 AM - 7:00 PM - Clinic

Rabu: 9:00 AM - 1:00 PM - Rumahnya

1:00 PM - 4:00 PM - Supermarket

4:00 PM - 7:00 PM - Rumahnya

Popuri



Dia suka semua yang imut-imut. Tinggal bersama Rick kakaknya dan ibunya Lilia di Poultry Farm. Walaupun sainganmu, Kai hanya muncul pada musim panas, kamu tetap harus berusaha menyenangkan Popuri.

Jadwal:

Bila cuaca baik:Kecuali Minggu

7:30 AM - 10:00 AM - Hot Springs

10:30 AM - 6:00 PM - Rumahnya

Sunday

8:30 AM - 10:00 AM - Church (musim panas saja)

10:00 AM - 1:00 PM - Church

1:30 PM - 4:00 PM - Rose Square

Bila cuaca buruk: kecuali Minggu

9:00 AM - 6:00 PM - Rumahnya

Minggu

10:00 AM - 4:00 PM - Church

Ann



Gadis tomboi sehingga ayahnya (Doug) takut Ann tidak bisa menikah. Ann pandai masak dan ramah. Cliff adalah sainganmu untuk mendapatkan Ann. Ann akan mengundangmu ke acara ultahnya bila parameter perasaannya sudah ungu atau lebih.

Jangan lupa datang dengan membawa hadiah.

Jadwal:

Bila cuaca baik: 7:30 AM - 10:00 AM- HotSpring, 10:30 AM to 10:00 PM - Inn

Bila cuaca buruk: 6:00 AM to 10:00 PM- Inn

Karen



Cantik, pemilih, suka minum untuk melupakan masalahnya. Satu-satunya karakter wanita yang dapat ditemukan di Inn pada malam hari. Rick menyukainya dan selalu cemburu pada Kai.

Jadwal:

Bila cuaca baik: Kecuali Minggu dan Selasa

8:00 AM - 10:00 AM - di luar Clinic/Supermarket

10:00 AM - 1:00 PM - House

1:00 PM - 7:00 PM - Supermarket

7:30 PM - 10:00 PM - Mineral Beach

Minggu, Selasa

8:00 AM - 10:00 AM - di luar Clinic/Supermarket

10:00 AM - 1:00 PM - House

1:00 PM - 4:00 PM - Hot Springs

8:00 PM - 10:00 PM - Inn

Bila cuaca jelek:Kecuali Minggu, Selasa

9:00 AM - 7:00 PM - Supermarket

Minggu, Selasa

1:00 PM - 4:00 PM - Rumah Gotz

8:00 PM - 10:00 PM - Inn

Mary



Gadis yang manis, suka bicara tentang buku. Mula-mula ia belum sadar bahwa Gray suka padanya.

Jadwal:

Bila cuaca baik: Kecuali Senin:

10:00 AM to 6:00 PM - Library

Senin:

7:00 AM - 10:00 AM - Mother's Hill

11:00 AM - 12:30 PM - dalam rumahnya

1:00 PM - 4:00 PM - dalam Supermarket

Bila cuaca buruk: kecuali Senin:

10:00 AM - 6:00 PM- Library

Senin:

10:00 AM - 12:30 PM - dalam rumahnya

1:00 PM - 4:00 PM - dalam Supermarket

Anna



Anna menikah dengan Basil dan dia adalah ibu dari Mary. Dia sangat baik hati. Keluarganya pindah ke desa dari kota beberapa tahun yang lalu.

Jika Anda menanam 90+ dari setiap bunga atau kombinasi bunga di kebun Anda dia akan datang, mengambil semua bunga dan memberikan Power Berry.

Barley



Barley adalah pemilik Peternakan Yodel Ranch, dia tinggal bersama cucunya Mei dan Hana anjing Mereka. Dia cenderung menjadi sedikit pelupa dan dia tidak punya waktu untuk mengurus Mei. Putrinya ternyata lari dan meninggalkannya untuk mengurus Mei.

Anda dapat membeli Sapi, Domba dan hal terkait hewan di ladangnya.

Basil



Basil adalah suami dari Anna dan ayah dari Mary. Dia adalah ahli botani dan sedang melakukan penelitian pada tanaman di dalam dan sekitar desa. Banyak buku-buku di perpustakaan yang ditulis oleh dia.

Cliff



Cliff adalah seorang gelandangan dalam yang bepergian dari kota ke kota dan dia tidak punya banyak uang. Selama musim gugur pertama Anda dapat mengajaknya untuk datang bekerja di kilang anggur atau dia akan meninggalkan kota itu dan tidak pernah kembali. Dia akan jauh lebih bahagia setelah ia memiliki pekerjaan.

Dia juga sainganmu untuk mendapatkan Ann.

Doctor Tim



Dokter Tim adalah seorang pria pendiam yang tidak benar-benar tampak begitu tertarik untuk berteman dengan penduduk desa lain dalam videogame ini. Dia juga sainganmu untuk mendapatkan Elli.

Doug



Doug adalah pemilik Inn dan dia juga ayah Ann. Istri Doug meninggal beberapa tahun yang lalu dan ia ingin melihat Ann menetap dan menikah dengan seseorang.

Duke



Duke memiliki kilang anggur dengan Manna istrinya. Putrinya meninggalkan desa dan pindah ke kota dan dia agak sedih tentang itu.

Ellen



Ellen adalah nenek Elli dan Stu. Dia sudah sangat tua dan selalu duduk di kursi goyangnya. Karena ia tidak pernah meninggalkan rumahnya dia sangat senang ketika orang datang untuk berbicara dengannya. Dia sangat baik dan selalu ceria.

Gotz




Gotz adalah penebang pohon dan ia akan meng-upgrade bangunan di peternakan Anda. Keluarganya meninggal tahun lalu dalam badai salju yang mengerikan dan ia sekarang tinggal dengan Louis.

Gray



Gray adalah cucu Saibara dan dia berusaha untuk menjadi pandai besi untuk mengesankan kakeknya. Dia merasa seolah kakeknya mengabaikan dirinya dan tidak menyetujui karyanya. Dia juga sainganmu untuk mendapatkan Mary.

Greg




Greg adalah seorang nelayan dan ia tidak banyak keluar dari rumahnya. Dia akan memberikan pancingnya. Ia tinggal dengan Zack.

Harris



Harris adalah anak Walikota Thomas dan dia seorang polisi kota. Dia menyukai Aja yang merupakan putri dari Manna dan Duke tapi karena dia melarikan diri dia merasa cukup kesepian setiap saat.

Jeff



Jeff menikah dengan Sasha dan adalah ayah dari Karen. Dia menjalankan supermarket. Ia cukup pemalu dan cenderung untuk membiarkan orang di sekitarnya. Istrinya tidak terlalu terkesan dengan dia.

Kai



Kai tinggal di desa lain dan datang hanya selama musim panas. Dia sangat kompetitif dan bisa agak kasar untuk laki-laki di desa. Dia adalah sainganmu untuk mendapatkan Popuri dan jika ia menikahinya dia akan tinggal di desa selamanya.

Kano



Kano adalah seorang fotografer yang tinggal dengan Walikota. Tidak ada yang tahu banyak lagi tentang dia.

Lillia



Lillia adalah pemilik Poultry Farm dan juga ibu Popuri dan Rick. Dia mengidap sebuah penyakit yang langka dan suaminya sedang berkeliling dunia untuk mencoba untuk menemukan obatnya.

Louis



Louis adalah peternak lebah yang tinggal dengan Gotz. Dia mencari daerah sekitar desa untuk spesies lebah langka.

Jika Anda menanam 9 atau lebih bunga di kebun, lebah akan membangun sarang di pohon apel di kebun Anda. Anda akan dapat mengumpulkan madu dari pohon itu setiap hari.

Jika Anda memberikan madu kepada Louis dia akan datang pada hari berikutnya dan memberitahu Anda bahwa mereka adalah spesies lebah langka yang dia cari dan sejak saat itu Anda akan dapat menjual madu sedikit lebih mahal.

Manna



Manna adalah istri dari Duke dan dia juga manajer dari kilang anggur. Dia sangat suka ngobrol.

May



May adalah seorang gadis yang agak pemalu cucu dari Barley. Ibunya lari dari desa. Dia adalah teman yang sangat baik dengan Stu dan dia melakukan yang terbaik untuk membantu di sekitar Yodel Ranch.

Ada event yang tidak tentu di mana May akan hilang. Ketika itu terjadi, Anda akan dapat menemukannya di pantai setelah 7:00 PM.

Mayor Thomas



Thomas adalah walikota desa ini dan dia mengatur sebagian besar festival. Dia sangat perhatian dan menghabiskan banyak waktu untuk mengecek orang-orang di desa.

Pastor Carter



Pastor Carter adalah pendeta desa. Dia selalu senang dan menangani siapa saja yang membutuhkan bantuan.

Rick



Rick adalah saudara Popuri dan anak dari Lillia. Sejak ayahnya pergi untuk mencoba dan menemukan obat untuk penyakit Lillia, Rick merasa seolah-olah dia harus menjadi tulang punggung keluarga. Dia sangat protektif terhadap Popuri. Dia melakukan banyak pekerjaan Poultry Farm.

Saibara




Saibara adalah pandai besi kota dan kakek dari Gray.. Dia menikmati pekerjaannya dan akan meng-upgrade peralatanmu.

Sasha



Sasha adalah istri dari Jeff dan juga ibu dari Karen.

Stu



Stu adalah anak yang sedikit nakal dan dia sering bergurau dan mendapat masalah. Ia adalah saudara dari Elli dan teman baik May. Dia diam-diam naksir May.

Won



Won adalah seorang pedagang licik yang akan menjual bibit langka dan sesekali akan datang ke pintu Anda untuk menjual barang-barang lainnya.

Jangan membeli SUGDW Apple atau Feather Biru darinya karena dia mencoba untuk menipu Anda dengan kedua benda itu.

Zack



Zack adalah orang yang akan mengambil semua barang dari bin Anda setiap malam. Dia biasanya cukup baik tapi bisa marah dengan cepat.

Gourmet

Seorang pesolek yang muncul untuk menilai makanan setiap orang yang mengikuti festival masakan.

Harvest Sprites


Anda dapat menemukan Harvest Sprites di gubuk kecil belakang gereja. Anda dapat meminta sprite untuk bekerja di kebun Anda seperti menyiram tanaman, merawat hewan atau memanen tanaman.

Jika Anda berbicara kepada mereka dua kali Anda bisa mengajak mereka untuk bekerja di kebun Anda. Selama musim semi semua yang mereka bicarakan adalah sebuah pesta teh dan Anda harus berbicara kepada mereka 5 kali untuk dapat mengajak mereka bekerja.

Harvest Sprites memiliki tingkat hati sebanyak 25 poin, terlalu sering mengajaknya bekerja akan mengurangi poin hati sebanyak 2 poin.


Mereka juga memiliki tingkat keterampilan tersembunyi untuk berbagai pekerjaan yang dimulai pada 0 untuk setiap pekerjaan. Ketika Anda mengajak mereka untuk melakukan pekerjaan keterampilan akan naik satu poin. Tingkat keterampilan maksimum untuk setiap pekerjaan adalah 255 poin.

Chef




Sprites baju merah

Nappy




Sprites baju oranye

Hoggy



Sprites baju coklat

Timid



Sprites baju hijau

Aqua



Sprites baju biru muda

Staid



Sprites baju biru

Bold



Sprites warna ungu

KALENDER ULANG TAHUN DAN HADIAH KESUKAAN

SPRING

2. Ulang tahun **Louis**, Hadiah kesukaan : Madu, Jam.
4. Ulang tahun **Bold**, Hadiah kesukaan : Aksesoris, Apple Pie, Bodigizer, Bread.
11. Ulang tahun **Saibara**, Hadiah kesukaan : Bijih besi.
15. Ulang tahun **Aqua**, Hadiah kesukaan : Aksesoris, Apple Pie, Bodigizer, Bread.
16. Ulang tahun **Elli** (Bila ultahmu Summer 16, ultah Elli akan jadi **Summer 20**), Hadiah kesukaan : Bunga.
17. Ulang tahun **Barley**, Hadiah kesukaan : Bunga.
19. Ulang tahun **Lillia**, Hadiah kesukaan : Bunga, Madu, Jam.
26. Ulang tahun **Greg**, Hadiah kesukaan : Ikan besar, Ikan sedang, Makanan Ikan.
30. Ulang tahun **Sasha**, Hadiah kesukaan : Bunga, Flour, Madu.

SUMMER

3. Ulang tahun **Popuri** (Bila hari ultahmu Summer 3, ultahnya jadi **Summer 10**), Hadiah kesukaan : Bunga, Madu.
4. Ulang tahun **Harris**, Hadiah kesukaan : Bunga, Onigiri.
6. Ulang tahun **Cliff**, Hadiah kesukaan : Onigiri, Spa-Boiled Egg.
11. Ulang tahun **Basil**, Hadiah kesukaan : Bunga.
16. Ulang tahun **Timid**, Hadiah kesukaan : Aksesoris, Apple Pie, Bodigizer, Bread.
17. Ulang tahun **Ann** (Bila ultahmu Summer 17, ultah Ann akan jadi **Summer 22**), Hadiah kesukaan : Spa Boiled Egg.
22. Ulang tahun **Kai**, Hadiah kesukaan : Flour, Oil.
25. Ulang tahun **Mayor Thomas**, Hadiah Kesukaan : Tidak ada.
29. Ulang tahun **Zach**, Hadiah kesukaan : Onigiri.

FALL

2. Ulang tahun **Gotz**, Hadiah kesukaan : Bahan-bahan.
5. Ulang tahun **Stu**, Hadiah kesukaan : Madu, Juice, Jam.
10. Ulang tahun **Hoggy**, Hadiah kesukaan : Aksesoris, Apple Pie, Bodigizer, Bread.
11. Ulang tahun **Manna**, Hadiah kesukaan : Madu, Bunga.

- 14. Ulang tahun **Chef**, Hadiah kesukaan : Aksesoris, Apple Pie, Bodigizer, Bread.
- 15. Ulang tahun **Karen** (Bila ulathmu Fall 15, ultahnya jadi **Fall 23**), Hadiah kesukaan : Wine.
- 17. Ulang tahun **Doctor**, Hadiah kesukaan : Poisonous Mushroom.
- 20. Ulang tahun **Pastor Carter**
- 22. Ulang tahun **Anna**, Hadiah kesukaan : Madu, Flour.
- 27. Ulang tahun **Rick**, Hadiah kesukaan : Makanan Ayam.

WINTER

- 2. Ulang tahun **Kano**, Hadiah kesukaan : Bunga, Jamur.
- 6. Ulang tahun **Gray**, Hadiah kesukaan : Bijih Besi.
- 11. Ulang tahun **Doug**, Hadiah kesukaan : Flour, Kare Flour, Oil.
- 13. Ulang tahun **Ellen**, Hadiah kesukaan : Onigiri, Bread, Egg, Spa-Boiled Egg.
- 15. Ulang tahun **Duke**, Hadiah kesukaan : Bread, Onigiri, Spa-Boiled Egg.
- 19. Ulang tahun **Won**, Hadiah kesukaan : Tidak ada.
- 22. Ulang tahun **Nappy**, Hadiah kesukaan : Aksesoris, Apple Pie, Bodigizer, Bread.
- 25. Ulang tahun **Mary** (Bila ultahmu Winter 25, ultah Mary jadi **Winter 25**), Hadiah kesukaan : Bamboo Shoots (rebung).
- 29. Ulang tahun **Jeff**, Hadiah kesukaan : Tidak ada.

Heart Key

Parameter perasaan cewek padamu. Ingat yang bisa kamu nikahi adalah Ann, Elli, Karen, Mary, atau Popuri.
(Untuk HM for Girl yaitu cliff, Kai, Rick, Doctor, atau Gray)

Hitam: Tidak ada perasaan apapun

Ungu: Sopan padamu

Biru: Sebagai teman

Hijau: Menyukaimu

Kuning: Jinak-jinak merpati

Orange: Terpikat

Merah: Mencintaimu

The Village



1. Tanah pertanianmu

2. Blacksmith (Pandai Besi)

10AM-4PM. Tutup pada setiap hari Kamis.

3. AJA Winery

9AM-12PM. Tutup pada setiap hari Sabtu.

4. Mary's House

5. Library

10AM-4PM. Tutup pada setiap hari Senin.

6. Ellen's House

Tempat tinggal Ellen, Stu, dan Elli.

7. Mayor's House

Ketika Mayor keluar, temannya Kano biasanya berada di sini.

8. Supermarket

9AM-5PM. Tutup pada setiap hari Selasa dan Minggu

Rumah Karen nyambung dengan Supermarket.

9. Inn

8AM-9PM

Doug dan Ann tinggal di sini. Kai, Cliff, dan Gray tinggal di ruangan atas. Dan pada malam hari

setelah 8PM, banyak penduduk desa dapat ditemukan duduk-duduk sambil minum. Won, penjual biji-biji yang aneh, juga dapat ditemukan di sini.

10. Clinic

9 AM-4 PM. Tutup pada setiap hari Rabu.

Dokter dan Eli bekerja di sini.

11. Church

9AM-8PM

Pastor selalu berada di sini. Banyak kakater lain dapat ditemukan di sini dari waktu ke waktu, seperti Cliff, Popuri, Stu dan May.

12. Sprites' Home

Lokasinya terletak di dalam pohon di belakang gereja.

13. Rose Square

Tempat kebanyakan festival. Ada sebuah tong sampah yang terletak di area ini.

14. Mineral Beach

Zach, bertugas mengirim paket, dan Greg tinggal di sini. Pantai adalah rumah untuk satu atau dua perayaan yang merupakan lokasi tepat untuk memancing.

15. Yodel Farm

9AM-3PM. Tutup pada setiap hari Senin.

Barley dan May tinggal di sini. Kamu dapat membeli dan menjual binatang seperti Domba dan Sapi. Ada beberapa festival diadakan di sini. Bila kamu memutuskan agar anjingmu dipelihara Hana, Yodel Farm Dog, kamu harus mampir setiap hari supaya anjingmu tetap bergembira.

16. Poultry Farm

12PM-4PM. Tutup pada setiap hari Minggu.

Tempat tinggal Popuri, Lillia, dan Rick. Selain itu Poultry Farm juga tempat kamu dapat membeli atau menjual ayam-ayam dan mendapatkan ayam-berhubungan supplier pertanian.

17. Carpenter's House

Kalau kamu mencari sesuatu untuk mengupgrade tanah pertanianmu, ini merupakan tempat yang harus kamu tuju. Gotz, si tukang kayu, tidak memiliki waktu yang tetap, dan dia seringkali

ditemukan berkeluyuran di sekitar pegunungan sedang mencari makanan dan kayu. Louis juga tinggal di sini. Sekitar rumah Gotz terdapat banyak kayu untuk kamu tebang.

18. Hot Spring

Spa yang berada di lingkungan luar. Ketika karaktermu mulai lelah, habiskan satu jam dalam spa untuk mengembalikan energimu.

19. Lake Kappa

Ada Winter Mine yang hanya bisa kamu gali pada musim dingin.

20. Puncak Mother's Hill

Puncak tertinggi pegunungan.

21. Mother's Hill

Di pegunungan ini terdapat banyak benda.

Tergantung musim, kamu dapat pergi ke sana ke mari di area ini untuk mendapatkan buah-buahan dan berry. Kamu juga bisa mendapatkan kayu, bunga, dan banyak lagi.

The Cave

Tempat ini berada di belakang air terjun dekat Hot Spring. Gunakan cangkulmu untuk menemukan material untuk mengupgrade peralatanmu. Nilainya sama baiknya dengan benda-benda lainnya, misalnya uang.

Ketika menggali, kamu kadang-kadang menjumpai tangga-tangga yang membawamu ke area-area lebih rendah. Area yang lebih rendah itu merupakan tambangmu, di sini kamu dapat menemukan benda-benda lebih baik.

Festivals

SPRING

1: New Years Festival: Rose Square. Minum dengan orang dewasa di Inn (awas jangan kebanyakan minum). Untuk menari dengan wanita, pergi ke Square.

8: Spring Goddess Festival: Rose Square

14: Thanksgiving Festival: Bagi-bagikan cookies buatanmu kepada gadis-gadis.

18: Horse Race: Walaupun kamu datang telat, kamu bisa mengikuti semua lomba (ada 3).

22: Cooking Festival: Periksa makanan yang dikeluarkan oleh peserta lomba lain, mungkin kamu akan menemukan sesuatu.

Untuk menang harus menggunakan bahan makanan yang banyak, berkualitas, dan alat yang tepat. Resep yang rumit juga memperbesar kemungkinan menang. Bumbu-bumbu lebih-kurang sedikit tidak berpengaruh. Bahan-bahan seperti telur dan susu yang mempunyai hitungan angka tidak ada hubungannya pada keahlian pembuatan. Untuk kue, bila kebanyakan telur atau susu, bakalan gagal. Tapi bagi yang kualitasnya bisa dijumlah, misalnya dalam 1 resep pakai 2 telur, tidak ada masalah. Coba dulu resep yang akan dilombakan karena ada bahan yang cocok dengan masakan tertentu ada yang tidak.

SUMMER

1: Sea Opening: Power Berry hanya bisa didapatkan dengan menang lomba pertama. Saat lomba, selang-selingi antara bernapas dan berenang (tombol O dan Kotak). Beberapa saat menjelang finih lakukan last spurt, berenang sekuat tenaga. Kalau sempat, sebelumnya cari dan baca buku tentang festival dan berenang di perpustakaan.

7: Chicken Festival: Selain jumlah heart ayam yang maksimal (10), pada saat ayammu berhadapan dengan sesamanya, tekan tombol O untuk bersorak memberi semangat. Bila lawan mengejek, langsung balas dengan sorak semangat.

12: Tomato Festival: Perang

20: Cow Festival: Yodel Ranch. Menang-kalah tergantung jumlah hati sapimu..

24: Fire Works Display: Bisa janji sebelumnya dengan pasangan nonton.

FALL

3: Music Festival: Gereja, 6 PM.

9: Harvest Festival: Rose Square, 10 AM. Tanggapan penduduk tergantung makanan yang kamu bawa untuk dimasukkan ke Village Pot.

13: Moon Viewing Festival: Di puncak gunung mungkin kamu akan bertemu gadis yang paling kamu sukai.

24: Sheep Festival: Yodel Ranch. Anak domba, domba hamil, dan domba yang sudah dicukur tidak bisa dilombakan.

25: Fall Horse Race

WINTER

10: Dog Race: Rose Square, 10 AM. Tergantung jumlah heart dan kecekatan anjing. Bila kecekatan anjing rendah, lari ambil jarak sedikit dari anjing (jangan berlebih). Untuk meningkatkan heart, jangan mengeluarkannya dari rumah saat cuaca buruk dan peluklah ia sekali sehari. Latihan dengan Dog Ball meningkatkan kecekatan.

14: Winter Thanksgiving Festival: Gadis yang hatinya berwarna akan memberimu chocolate, yang hatinya hijau memberimu chocolate cake. Popuri datang jam 6, Ann jam 8, Elli jam 10, Karen jam 1, dan Maria jam 3. (jika kamu menyimpan coklat yang mereka berikan untuk beberapa hari, kamu bisa memberikan coklat kembali kepada mereka sebagai hadiah dan mereka kelihatan tidak terlalu memperhatikan bahwa kamu mengembalikan hadiah mereka)

24: Star Night Festival: Wanita yang mempunyai hati ungu akan mengundangmu pesta di rumahnya. Acara dimulai pukul 6 PM.

30: New Years : Mother's Hill. Di puncak bukit ini, kamu dapat menemukan snow flower yang jarang ada, yang ingin dilihat Nenek Eli sebelum dia meninggal.

Item

Animal Medicine

Harga- 1000G

Untuk mengobati penyakit hewan peliharaan. Bisa dibeli di Yodel Ranch atau Poultry Farm.

Bell

Harga- 500G

Untuk memanggil ternak keluar atau ke dalam kandang. Lebih mudah kan daripada mendorong-dorong mereka ke sana sini. Beli dari Blacksmith (si Saibara).

Blue Feather

Harga - 1000G

Untuk melamar gadis yang parameter perasaannya (gambar heart) merah. Beli di Supermarket.

Blue Vase

Harga - 5000G

Won akan menjualnya padamu bila rumahmu sudah diupgrade sepenuhnya. Taruh bunga di dalamnya, berfungsi untuk mengurangi kelelahan.

Cow Potion

Harga - 3000G

Membuat sapi hamil. Beli di Yodel Ranch.

Dog Ball

Harga - 100G

Sangat berguna untuk melatih anjingmu, supaya bisa menang Dog Race dan membantu menggembala ternak. Won akan menawarkannya pada musim gugur (Fall).

Fishing Rod

Harga - 0G

Tangkai pancing. Bicara dengan Greg di Spring tahun pertama dan dia akan memberikannya.

Fishing Pole

Harga - 0G

Tangkai pancing, lebih banyak hasilnya dari pada Fishing Rod. akan diberikan Greg bila ikan di kolammu

berjumlah 50 atau lebih. Untuk itu kamu harus rajin memancing dan memberi makan ikanmu (secara merata dari pinggir kolam).

Medium Rucksack

Beli di Supermarket. Bisa membawa 4 tool dan 4 item.

Large Rucksack

Harga-5.000G

Bisa membawa 8 tool dan 8 alat. Bisa dibeli di Supermarket 10 hari setelah kamu membeli Medium Rucksack.

Sheep Potion

Cost - 3000G

Description - Membuat domba dewasa hamil. Beli di Yodel Ranch.

Shears

Cost - 1800G

Description - Untuk menggunting bulu domba. Hasilnya bisa dijual dan dombamu makin cinta.

Home Shopping Network.

Setiap Sabtu pagi, televisimu akan menyiarkan penawaran item dapur dari saluran Home Shopping Network.

Kamu akan membutuhkan item-item ini untuk mempraktekkan resep makanan. Untuk memesan, kamu harus menelpon dari Tavern (sebuah telepon dekat kasir Inn) seharga 10G per panggilan. Biasanya waktu pengiriman item ialah 3 hari. Setelah semua barang dari Shopping Channel di pesan, acara televisi akan berganti.

Knife: 3.000 G

Frying Pan: 2.500 G

Pot: 2.000 G

Mixer: 2.500 G

Whisk (pengocok): 1.000 G

Rolling Pin (untuk membuat mie): 1.500 G

Oven (untuk membuat kue, pie, dan cookie): 5.000 G

Seasoning Set (bumbu, terdiri dari garam, gula, cuka, saus tiram, pasta miso): 5.000G

Power Fruit (tingkatkan energi 10): 5.000G

Tool Upgrade

Nama Alat	Biaya	Lama (Hari)	Tips
Upgrade Tool Brush Milker Clippers	1,000G-5,000G (tergantung level) 3,000G 5,000G 4,000G	3	Gunakan terus alat sampai di bagian bawah layar data Tool ada tanda blue Stone. Tidak usah melakukan copper-gold upgrade. Langsung pakai mystril saja (yaitu setelah 400% pemakaian alat). Lebih hemat. <input type="checkbox"/> Untuk menyikat peliharaanmu. Mereka bakal makin cinta deh. Lakukan segera setelah punya 20.000-40.000 G. Kamu akan mendapat uang lagi setelahnya. <input type="checkbox"/> Untuk menyusui sapi. Sapimu akan semakin menyukaimu. Lakukan segera setelah sapimu punya anak, jika punya uang. <input type="checkbox"/> punya domba.
Mayonnaise Machine	20,000G, Bijih Adamantite	5	Lakukan segera setelah punya ayam.
Butter Machine	20,000G, Bijih Adamantite	5	Lakukan segera setelah punya biayanya, rumput, dan sapi.
Yarn Machine	20,000G, Bijih Adamantite	5	Alias Cotton Machine. Sangat berguna tapi kamu toh jarang punya wol. Lakukan sehari sebelum kamu mendapat wol saja.
Jewelry	1,000G, Bijih Orichalc	3	Simpan sampai kamu punya 5 dan berikan sekaligus pada seorang gadis. Parameter perasaannya padamu bakal melonjak.

Upgrade palu dan kapak dalam musim panas atau musim gugur. Kamu bakal sibuk dengan panenmu sehingga memerlukan peralatan ini buat menghancurkan batu-batu besar atau mengumpulkan kayu.

Upgrade sabit dan penyiram air dalam musim dingin. Kamu tidak perlu menggunakan peralatan ini dalam musim dingin sebab tidak ada panen yang tumbuh pada musim tersebut. Jadi kamu tidak mungkin kehilangan panenmu.

Upgrade cangkul dalam musim semi, musim panas atau gugur, segera setelah ladangmu dikerjakan. Kamu memerlukan peralatan ini dalam semua musim untuk bercocok tanam atau bertambang. Dalam musim dingin tidak banyak yang harus dilakukan hanya beberapa hal seperti pertambangan dan mengumpulkan kayu. Jadi cara terbaik untuk mengupgrade adalah, saat kamu sedang bersibuk ria dengan memanen.

Tanaman

Pertumbuhan dari tanaman yang kamu tanam akan mengalami siklus pertumbuhannya. Waktu pertumbuhan ini akan sangat tergantung dari cara penanganannya. Jika kamu terus menggunakan tanah yang sama secara terus menerus, tumbuh-tumbuhan akan tumbuh lebih lambat pada suatu periode waktu tertentu.

Jika kamu ingin meneruskan menggunakan area yang sama dari tanah yang dipakai untuk bercocok tanam dan menuai panen, sekali panen yang tergantung dari musim berakhir, gunakan palu untuk menggemburkan tanah kembali agar menjadi normal. Kemudian cangkul kembali. Kamu mungkin menginginkan terjadi panen dalam area yang berbeda untuk menjaga agar tanah tetap subur.

Juga, jika kamu lupa menyirami panen, ini akan menyebabkan waktu pertumbuhan menjadi tidak tetap.

Note: Sekali benih sudah menjadi tumbuhan, kamu tidak perlu memberi air. Rumput akan tersisa dalam perputaran tahun (meskipun akan tertutup oleh salju pada musim dingin) jadi kamu tidak perlu menanam rumput baru setiap musim.

Rekomendasi: Jika kamu merencanakan untuk menanam beberapa benih-benih yang sama, tanam dalam hari-hari yang berbeda. Hal ini akan menyebabkan mereka tidak tumbuh dalam waktu yang sama dan kamu tidak perlu menghabiskan seluruh hari hanya untuk bercocok tanam, sehingga kamu tidak perlu kehilangan kesempatan emas untuk merayu wanita-wanita

Spring (Musim Semi)

Cabbage (Kubis)

Harga Biji : 500G

Di mana belinya : Won

Dijual seharga : setiap 250

Waktu tumbuh : 15 hari

Panen : sekali

Cucumbers (mentimun)

Harga benih: 200G

Di mana belinya : Supermarket

Dijual seharga : setiap 100G

Waktu tumbuh : 10 hari

Panen : setiap lima hari

Grass

(Dapat ditanam dalam musim panas dan musim gugur)

Harga benih: 500G

Di mana belinya : Supermarket

Dijual seharga : tidak untuk dijual karena diperlukan untuk memberi makan binatang

Waktu tumbuh : 30 hari

Panen : setiap 10 hari

Moon Drop Flowers

Harga benih: 500G

Di mana belinya : Supermarket

Dijual seharga : tidak untuk dijual

Waktu tumbuh : 6 hari

Panen : satu kali

Potatoes

Harga benih: 150G

Di mana belinya : Supermarket

Dijual seharga : setiap 80G

Waktu tumbuh : 8 hari

Panen : satu kali

Strawberries

Harga benih: 150G

Summer (musim panas)

Corn (jagung)

Harga benih: 300G

Di mana belinya : Supermarket

Dijual seharga : setiap 100G

Waktu tumbuh : 15 hari

Panen : setiap tiga hari

Di mana belinya : Won

Dijual seharga : setiap 30G

Waktu tumbuh : 9 hari

Panen : setiap 2 hari

Turnips (lobak)

Harga benih: 120G

Di mana belinya : Supermarket

Dijual seharga : setiap 60G

Waktu tumbuh : 5 hari

Panen : satu kali

Benih kubis

Harga benih: 500 G.

Di mana belinya: Won, siang hari di Inn

Dijual seharga: 250 G per kubis

Toy Flowers

Harga benih: 400G

Di mana belinya : Won, siang hari Inn

Dijual seharga : tidak untuk dijual

Waktu tumbuh : 13 hari

Panen : satu kali

Onion (bawang)

Harga benih: 150G

Di mana belinya : Supermarket

Dijual seharga : setiap 80G

Waktu tumbuh : 8 hari

Panen : satu kali

Pineapple (nanas)

Harga benih: 1000G

Di mana belinya : Supermarket

Dijual seharga : setiap 100G

Waktu tumbuh : 18 hari

Panen : setiap lima hari

Tomato

Harga benih: 200G

Di mana belinya : Supermarket

Dijual seharga : setiap 60G

Waktu tumbuh : 8 hari

Panen : setiap 3 hari

Pumpkin (labu kuning)

Harga benih: 500G

Di mana belinya : Won

Fall (musim gugur)

Carrot (wortel)

Harga benih: 300G

Di mana belinya : Supermarket

Dijual seharga : setiap 120G

Waktu tumbuh : 8 hari

Panen : sekali

Dijual seharga : setiap 80G

Waktu tumbuh : 10 hari

Panen : setiap 3 hari

Green Pepper (cabe hijau besar)

Harga benih: 150G

Di mana belinya : Won

Dijual seharga : setiap 40G

Dijual seharga : setiap 250G

Waktu tumbuh : 15 hari

Panen : sekali

Pink Cat Flowers

Harga benih: 200G

Di mana belinya : Won, siang hari di Inn

Dijual seharga : Tidak untuk dijual

Waktu tumbuh : 6 hari

Panen : sekali

Biji Nanas

Harga benih: 1.000 G.

Di mana belinya: Won, siang, di Inn

Dijual seharga: 500G per nanas

Waktu tumbuh : 8 hari

Panen : setiap 2 hari

Spinach (bayam)

Harga benih: 200G

Di mana belinya : Supermarket

Dijual seharga : setiap 120G

Waktu tumbuh : 6 hari

Panen : sekali

Sweet Potato

Harga benih: 300G

Di mana belinya : Supermarket

Dijual seharga : setiap 120G

Waktu tumbuh : 6 hari

Panen : setiap 3 hari

Magic Red : 600 G

Harga benih: 10 G

Di mana belinya: Won, siang hari di Inn

Dijual seharga: 200 G (hanya yang merah bisa dijual)

Winter (musim dingin)

Tidak ada panen yang dapat dihasilkan selama musim dingin. Bagaimanapun, jika kamu memiliki rumah kaca (tempat untuk menanam tanaman yang tidak tahan pada musim dingin), kamu bisa menanam benih apapun pada setiap waktu, selama setahun. Supermarket juga hanya menawarkan barang tergantung musim., jadi siapkan persediaan benih-benih selama setahun.

Orange Cup :

Ini hanya dapat tumbuh dalam rumah kaca, pada musim apapun.

Harga benih: 1000G

Di mana belinya : Won, siang hari di Inn.

Dijual seharga: 60 G

Waktu tumbuh : 9 hari

Panen : sekali

Farm Upgrades

House Upgrade Pertama- Tambah dapur, kulkas (untuk menyimpan item makanan), dan lemari (untuk penyimpanan item lain). Setelah ini kamu bisa memasak.

Harga-4700G

Kayu-370

House Upgrade Kedua- Dapur lebih besar, tambah ruang duduk, kamar tidur kedua, dan perapian. Kamu harus punya melakukan ini supaya bisa menikah.

Harga-10000G

Kayu -750

Barn Extention- Supaya bisa memelihara sampai 20 ternak dan menambah tempat pengembangbiakan.

Harga-6800G

Kayu-500

Chicken Coop Extention- Supaya bisa memelihara sampai 10 ayam.

Harga-5000G

Kayu -420

Greenhouse-Rumah Kaca ini letaknya tepat di samping rumah. Kecil ukurannya sekitar 7 x 7. Sangat berguna untuk menanam di musim dingin dan menyemaikan benih, tapi mudah hancur oleh topan.

Harga-30000G

Kayu-580

Pernikahan

Agar hubungan dengan istrimu baik dan dia tidak meninggalkanmu, kamu harus bersikap baik padanya. Bicara dengannya setiap hari, usahakan pulang ke rumah sebelum dia tidur (10 PM) dan berikan hadiah setiap hari supaya parameter perasaannya (bisa dicek dengan tombol Start atau lihat waktu dia bicara) berwarna merah. Setelah 1 atau 2 musim keadaan baik-baik terus, istrimu akan hamil! Oya, kalau parameter hatinya sedang turun, lebih banyaklah bicara dengannya, kalau perlu beri 2 hadiah sehari.

Kalau pingin istrimu pergi, ya bersikap sebaliknya saja. Berikan padanya weeds dan barang-barang lain yang tidak disukainya terus menerus sampai parameter perasaannya jadi hitam, maka pada suatu pagi ketika kamu bangun ia sudah pergi. Apakah kamu masih bisa memperoleh istri, tergantung usahamu setelah itu.

Perkembangan Anak

Bayi- Ketika bayimu baru dilahirkan, kamu belum bisa menggendongnya, cuma istrimu yang bisa. Bayimu juga akan mempunyai parameter perasaan dan tentu saja kamu akan berusaha membuatnya senang, bukan? Sayang pada tahap ini kamu belum bisa melakukannya karena belum bisa berinteraksi dengan bayimu.

Merangkak- Setelah sekitar setahun, bayimu mulai merangkak. Sekarang kamu bisa menggendong-nya, mengajaknya bicara, dan memberinya hadiah, misalnya hot milk. Oya, di game ini cuma ada 1 jenis kelamin untuk bayimu (mungkin biar gampang bikin programnya). Putramu akan memakai kostum biru.

Berjalan dan Bicara- Tiga musim setelah bayimu mulai merangkak, ia akan mulai berjalan dan bicara. Kata-katanya ngaco semua, lucu deh. Kamu bisa lebih banyak bicara dengannya dan memberinya hadiah barang-barang yang lebih besar. Setelah ini anakmu masih bisa terus tumbuh dan berkembang. Lihat sendiri deh.

Tips Mendapatkan Resep

Ketika seseorang menawarkan resep pastikan kamu mencatatnya. Kemudian saat karaktermu berada di rumah, buat makanan. Jika kamu melakukannya dengan benar, kamu akan memiliki sebuah hidangan yang ditambah pada daftar resep.

Jadi nantinya kamu bisa memasak hidangan itu dengan lebih cepat dan mudah daripada yang kamu ingat.

Cara mendapatkan resep:

Ice cream : beri sebuah telur pada Yodel

Potato Pancakes : berikan bamboo shot pada Gotz

Fries : dalam sebuah botol saat kamu memancing di dermaga

Mixed Juice : berikan Doctor blue medicine plant

"Ohitashi" Greens: berikan Mana sebuah Pink Cat flower

Popcorn: berikan sebuah ear of corn kepada Kai

Pickled Turnips : berikan sebuah ear of corn kepada Saibara

Fruit Latte : berikan sebuah tomat pada Basil

Cheese Fondue : berikan sebuah tomat pada Doug

Pastor's Afternoon Snack : berikan sebuah telur pada Pastor

Power Berry

Untuk mendapatkannya tidak harus berurut.

Power Berry 1: Menangkan 1001 medali dari lomba berkuda, cari Mayor dan tukar medali itu dengan Power Berry 1.

Power Berry 2: Memancing di laut, di dermaga sana. (tapi lama)

Power Berry 3: Dalam tambang di dekat Hot Springs. Gali dengan Hoe.

Power Berry 4: Di luar tambang musim dingin, di pojok. (Tekan X.)

Power Berry 5: Di dalam tambang musim dingin.

Power Berry 6: Beli di TV Shopping Network, harganya 5000G.

Power Berry 7: Menangkan Swimming Festival.

Power Berry 8: Coba tebang pohon cedar di Mother's Hill. Pohon itu akan bicara memintamu untuk tidak memotongnya. Kalau kamu turuti ia akan memberimu power Berry.

Power Berry 9: tanam lebih daripada 90 bunga . Waktu Anna datang katakan padanya ia boleh memetik sebanyak ia mau.

Power Berry 10: Berikan Goddess hasil panen (crops) selama 5 hari berturut-turut dengan cara melemparkannya ke air terjun

Special Berry

Lemparkan 3 cucumber (timun) ke danau di Mother's Hill sambil berdiri di depan 2 pohon di sebelah kiri danau.

Kappa akan memberimu sebuah berry. Berry ini membuat konsumsi energi jadi separuh.

Ikan legendaris (*Legendary Fish*)

Sea Bream. Dapatkan pada musim semi, panas, atau gugur. Setelah menjual lebih dari 200 ikan, kamu dapat menangkap ikan ini di laut.

Squid (cumi): Lempar ikan kecil dari kolammu ke laut sebagai umpan lalu lemparkan fishing pole. Satu umpan berlaku untuk satu hari mancing.

Char: Gunakan tongkat pancing di sungai atau air terjun setelah kamu mendapat resep Sashimi, Grilled Fish dan Sushi. Musim apa saja.

Angler: Saat musim dingin pergilah ke laut dari jam 8-11 malam lalu lemparkan fishing polemu.

Catfish (Ikan Lele): Memancing di kolam bawah tanah (lihat "Watering Can yang selalu penuh") pada musim dingin. Pakai alat pancing apapun oke.

Carp (Ikan Koi): Saat musim semi atau musim gugur, setelah mendapat 5 ikan legendaris lainnya. Bisa ditangkap di Mother's Lake (danau dekat jembatan).

Tips & Trik:

Mengontrol cuaca.

Setelah save, periksa cuaca untuk keesokan hari. Kalau ramalan cuma mengatakan stormy (=berbadai atau hujan lebat), bersalju, atau badai salju, ambil diary dan reload game kamu. Periksa cuaca lagi, dan biasanya ramalan cuaca kali ini akan berbeda. Lakukan terus sampai mendapat cuaca yang kamu inginkan.

Cara ini terutama berguna pada saat kamu ingin menghindari badai salju, memindahkan ternak ke dalam atau mengupgrade water can.

Keranjang

Kamu tidak perlu selalu membawa keranjang dalam tasmu, kamu bisa memuatnya dengan melempar isinya dari jarak tertentu (sekitar 3 petak).

Relaxation Tea Leaves (Daun Teh untuk Relaksasi)

Antara jam 2.00 PM-4.00 PM di musim semi kunjungi rumah harvest sprite, berikan hadiah pada semuanya. Sprites akan mengundangmu ke acara minum teh dan kamu akan mendapat daun teh yang berharga itu. Item ini bisa kamu gunakan untuk memenangkan lomba masak.

Dog Ball

Harganya murah dan Won akan menjualnya lagi kalau kamu kehilangan bolamu. Tapi biar lebih hemat jangan main di dalam rumah karena pasti bolamu akan hilang. Dog ball juga akan hilang bila ditaruh di luar rumah beberapa hari. Paling baik simpan dalam lemari.

Tidur

Kamu tidak perlu tidur sebanyak waktu normal. Kamu bisa tetap bekerja dan pulang paling telat 5.50 AM dan bangun 6.00 AM.



Spa-Boiled Egg

Kamu bisa merebus telur di Spa. Caranya letakkan di tempat batu-batu yang seperti masuk ke air. Harga telur-telur ini 30 kali lebih mahal dari pada telur biasa, tapi menurunkan harga Golden Egg.

Watering Can yang selalu penuh

Pada musim dingin, gali tambang di pulau yang ada di tengah danau. Gali sampai ketemu gua di dinding Utara, masuk dan isi watering can dengan air dari kolam di dalam. Setelah itu, watering can kamu akan mempunyai air yang tak terbatas.

Tool Upgrade yang cepat

Gunakan tool sampai 400%, tambang Blue Stone dan bawa Blue Stone itu, uang 5000G dan tool yang ingin di-upgrade ke tukang besi. Dia akan bisa mengupgrade alatmu dengan cepat.

Mendapat lebih banyak bijih tambang

Untuk ini kamu memerlukan Harvest Basket dan Final Rucksack. Bawa Harvest Basket ke tambang, letakkan dan mulai menambang. Kamu bisa menyimpan bijih galianmu ke Harvest Basket. Bila sudah penuh, hadapkan ke sebuah bin (tempat penyimpanan) dan tekan Kotak. Kalau capek, kamu tinggal menyegarkan diri di Hot Spring Pool (sekitar 1 jam). Ini juga bisa kamu lakukan pada musim dingin.

Mendapatkan kuda lain

Barley akan meminta kembali kudanya. Tapi asalkan kamu punya padang rumput yang bagus (tanam sekitar 30 Grass), kamu akan mendapatkan kuda baru. Kamu TIDAK bisa mempunyai 2 kuda sekaligus.

Perfume/love potion

Kunjungi pantai beberapa kali semalam musim panas. Pada suatu hari kamu akan menemukan botol berisi surat. Kai akan menanyakan apakah kamu ingin menetap di desa. Jawab Yes, dan ia akan mengganti botol itu dengan parfum

Mining for Dollars

Ketika menggali dalam gua, karaktermu akan secara otomatis mengisi benda-benda ke dalam ranselnya

Apel

Pada musim gugur, buah apel akan berjatuhan dari pohon. Kamu bisa menghasilkan sesuatu dari apapun yang kamu temukan di tanah dan menjualnya, memakannya, menghadiahkannya atau menyimpan dalam kulkas untuk digunakan nanti.

Ellen's Pie

Suatu saat, Mayor akan memintamu untuk membawakan Neneknya Elli sebuah pie dari Inn. Penuhi perminataannya. Nenek akan menawarkan tip, tapi tolak penawarannya. Elli kemudian akan muncul dan

memberikan sepotong pie (yang dapat kamu berikan ke wanita yang kamu suka). Pada hari berikutnya, Mayor akan muncul di ladangmu dan memberikan sebuah kue yang dapat kamu makan.

Cliff Pingsan

Suatu hari, kamu mungkin menemukan Cliff pingsan di tengah salju di Rose Square. Dia memiliki sebuah gambar dalam tangannya. Setelah kamu menolongnya, kamu kembalikan gambar itu padanya. Kalau tidak kamu harus menyimpannya terus padahal tidak jelas gunanya.

Sampah

Ketika memancing, lemparkan sampah yang kamu dapatkan ke dalam tempat sampah yang terdapat dalam town square. Kalau buang sampah sembarangan, kamu bisa dimarahi orang.

Gereja

Bila pernah buang sampah sembarangan atau melakukan kesalahan lain (misalnya iri pada rumah orang lain), kamu bisa melakukan pengakuan dosa di gereja. Tapi efeknya pada permainan tidak jelas.

Bee Knees

Jika kamu menanam bunga, lebah-lebah akan muncul dan membangun sarang di pohon apelmu. Ambil madu dan berikan pada Louis. Dia akan mengonfirmasikan bahwa lebah ini adalah lebah spesial yang dia cari. Ini akan menambah harga yang kamu dapatkan dari penjualan madu.

Orange Cup

Bunga ini hanya bisa ditanam di dalam Green House/Rumah Kaca. Bila ditanam di luar, bunga ini tidak terlihat tapi bisa tumbuh. Sirami setiap hari dan bila sudah cukup besar, kamu tidak akan bisa melangkahi tempat itu biarpun bunganya tak terlihat. Kamu tinggal memetikinya, dan bunga itu akan terlihat di tanganmu.

Kotak Musik

Ada kotak musik tua yang terkubur kira-kira segaris dengan kandang anjing dan pohon. Gali keluar dengan hoe dan sering-sering bicara dengan Rick. Beberapa hari kemudian ia akan membetulkan kotak musik tua itu dengan gratis. Kamu bisa memberikannya kepada gadis yang kamu sukai.

Produk Kualitas Emas

Ternak yang menang dalam lomba akan menghasilkan Gold Milk, Gold Fur, dll tapi setiap tahun dari setiap jenis ternak hanya satu ekor yang bisa menang, bukan? Cara mengakalinya: Buat 2 memory car. Save sehari sebelum festival kemudian pindahkan semua hewan dari jenis yang akan dilombakan, misalnya kuda- kecuali satu ekor yang ingin dilombakan - ke game lain. Setelah menang, tukarkan hewan yang menang ke game yang tidak

digunakan dan kembali ke sehari sebelum festival lagi. Ulangi langkah tadi sampai semua hewan menang dan kamu tinggal memindahkan kembali hewan-hewan yang menghasilkan produk kualitas Gold ke permainanmu semula.

Jembatan Rusak

Pada tahun ke-10, ada event amburknya jembatan . Kalau kamu berdiri di tengah jembatan sampai lama sekali (sampai tiduran), kamu akan mengalaminya. Setelah sadarkan diri, Harris, istri dan anakmu ada disampingmu, mencemaskanmu. Beberapa hari kemudian Gotz memintamu membantu memperbaiki jembatan dengan upah 1000G per hari (5 hari) plus kayu sekitar 200 potong.

Susu Coklat

(Belum dikonfirmasi) Menikah dengan Karen sebelum tahun ketiga dan punya anak sbelum tahun ke-4. Kemudian ambil coklat yang kamu peroleh saat Thanksgiving dan campurkan dalam makanan sapi. Sapi-sapi akan menghasilkan susu coklat yang laku dijual seharga 2000G.

Memancing Terus

Kadang ada festival di dekat perairan, misalnya kembang api, lomba renang, dooking pot, dll. Setelah festival usai dan sudah malam, jangan pulang tapi pergilah memancing.



Waktu tidak akan berjalan sehingga kamu bisa memancing sepuas-puasnya.

Batu Kecil

Ingat batu kecil yang kamu hancur-hancurkan di awal game Harvest Moon? Kalau kamu ingin main dari awal lagi, coba gunakan batu itu untuk membuat pagar. Bakalan awet.*

RESEP MASAKAN

HARVESTMOON BACK TO NATURE

APPLE JAM

Ingredients: Apple*

Seasonings: sugar

Utensils: Pot

APPLE PIE

Ingredients: Butter, Egg, Flour, Apple*

Seasonings: sugar

Utensils: Knife, Oven, Rolling Pin, Pot

BAMBOO RICE

Ingredients: Bamboo Shoot, Rice Ball

Seasonings: none

Utensils: none

BOILED EGG

Ingredients: Egg

Seasonings: None

Utensils: Pot

BUTTER

Ingredients: Milk

Seasonings: None

Utensils: Mixer

CAKE

Ingredients: Flour, Butter, Egg

Seasonings: Sugar

Utensils: Whisk, Oven

CHEESE CAKE

Ingredients: Cheese, Milk, Egg

Seasonings: Sugar

Utensils: Oven, Pot, Whisk

CHEESE FONDUE

Ingredients: Cheese, Bread

Seasonings: none

Utensils: Pot

CHIRASHI SUSHI

Ingredients: Rice Balls, Scrambled Eggs, Sashimi

Seasonings: Vinegar

Utensils: Knife

COOKIES

Ingredients: Flour, Butter, Egg

Seasonings: Sugar

Utensils: Rolling Pin, Oven

CHOCOLATE CAKE

Ingredients: Flour, Butter, Egg, Chocolate

Seasonings: Sugar

Utensils: Oven, Whisk

CHOCOLATE COOKIES

Ingredients: Flour, Butter, Egg, Chocolate

Seasonings: Sugar

Utensils: Rolling Pin, Oven

CURRY RICE

Ingredients: Curry Powder, Rice Balls

Seasonings: none

Utensils: Pot

CURRY NOODLES

Ingredients: Curry Powder, Noodles

Seasonings: none

Utensils: Pot

DINNER ROLL

Ingredients: Bread, Butter

Seasonings: none

Utensils: none

FRIED RICE

Ingredients: Oil, Rice Balls, Egg

Seasonings: none

Utensils: Frying Pan

FRENCH FRIES

Ingredients: Potato, Oil

Seasonings: none

Utensils: Frying Pan, Knife

FRUIT JUICE

Ingredients: Apple*, Pineapple, Strawberry, wild grapes

Seasonings: none

Utensils: Mixer

FRUIT LATTE

Ingredients: Milk, Fruit Juice

Seasonings: none

Utensils: Mixer

GRAPE JAM

Ingredients: Wild Grapes

Seasonings: Sugar

Utensils: Pot

GREENS

Ingredients: Spinach

Seasonings: Soy Sauce

Utensils: Pot

GRILLED FISH

Ingredients: Medium Fish

Seasonings: none

Utensils: Frying Pan

HAPPY EGGPLANT

Ingredients: Eggplant

Seasonings: Miso Paste, Soy Sauce, Sugar

Utensils: Frying Pan

HOT MILK

Ingredients: Milk

Seasonings: none

Utensils: Pot

ICE CREAM

Ingredients: Milk, Egg

Seasonings: Sugar

Utensils: Pot, Whisk

JAM BUN

Ingredients: Bread, Apple Jam/Grape Jam/Strawberry Jam

Seasonings: none

Utensils: none

TOMATO KETCHUP

Ingredients: Tomato, Onion

Seasonings: Salt, Sugar, Vinegar

Utensils: Mixer

MAYONNAISE S

Ingredients: Egg (normal), Oil

Seasonings: Vinegar

Utensils: Whisk

MAYONNAISE M

Ingredients: Egg (good), oil

Seasonings: vinegar

Utensils: whisk

MAYONNAISE L

Ingredients: Egg (excellent), oil

Seasonings: vinegar

Utensils: whisk

MAYONNAISE G

Ingredients: Golden Egg, oil

Seasonings: vinegar

Utensils: whisk

MIXED JUICE

Ingredients: Strawberry, Pineapple, Wild Grapes, Carrot, Cucumber, Cabbage, Apple*

Seasonings: none

Utensils: Mixer

MIXED LATTE

Ingredients: Milk, Mixed Juice

Seasonings: none

Utensils: none

MISO SOUP

Ingredients: none

Seasonings: Miso

Utensils: Pot

MUSHROOM RICE

Ingredients: Mushroom, Riceball

Seasonings: None

Utensils: none

NOODLES

Ingredients: Flour

Seasonings: none

Utensils: Knife, Pot, Rolling pin

OMELET

Ingredients: Milk, Egg, Oil

Seasonings: none

Utensils: Frying Pan

PICKLED TURNIPS

Ingredients: Turnip

Seasonings: Vinegar

Utensils: Knife

PICKLES

Ingredients: Cucumber

Seasonings: Vinegar

Utensils: none

POPCORN

Ingredients: Corn

Seasonings: none

Utensils: Frying Pan

PUMPKIN PUDDING

Ingredients: Pumpkin, Milk, Egg

Seasonings: sugar

Utensils: Oven, Pot

PIZZA

Ingredients: Cheese, Flour, Ketchup

Seasonings: none

Utensils: Rolling Pin, Oven

RAISIN BREAD

Ingredients: Wild Grapes, Bread

Seasonings: none

Utensils: none

RELAXATION TEA

Ingredients: Relaxation Tea Leaves

Seasonings: none

Utensils: Pot .